

BAREVNÁ PROVEDENÍ HLINÍKOVÝCH PROFILŮ A PŘÍSLUŠENSTVÍ

BASIC



01 – ± RAL 9010
 bílá
 pololesklá / hladká



02 – ± RAL 8019
 hnědá
 pololesklá / hladká



03 – ± RAL 9006
 stříbrná
 pololesklá / hladká



04 – ± RAL 7038
 šedá
 pololesklá / hladká



05
 béžová
 pololesklá / hladká



10 – RAL 9005
 černá
 pololesklá / hladká



16 – RAL 8028
 hnědá
 pololesklá / hladká



23 – RAL 9007
 stříbrná
 matná / hladká metalická



26 – RAL 1015
 slonová kost
 pololesklá / hladká



28 – RAL 8003
 světle hnědá
 pololesklá / hladká



41
 bílá struktura
 matná / jemná struktura



51 – RAL 6005
 zelená
 pololesklá / hladká



52 – RAL 3004
 červená
 pololesklá / hladká



55 – RAL 6009
 zelená
 pololesklá / hladká




57 – RAL 6019
 bíle zelená
 pololesklá / hladká




58 – RAL 6021
 bledě zelená
 pololesklá / hladká



59 – RAL 5024
 modrá
 pololesklá / hladká



64 – ± RAL 7035
 šedá
 pololesklá / hladká




65 – RAL 9001
 krémová
 pololesklá / hladká




66 – RAL 5011
 ocelově modrá
 pololesklá / hladká




67 – RAL 7016
 antracitově šedá
 pololesklá / hladká



71 – ± RAL 9016
 sněhově bílá
 pololesklá / hladká



84
 černý písek
 pololesklá / jemná struktura



85
 kovově šedá DB703
 matná / metalická



86 – RAL 8001
 okrově hnědá
 lesklá / hladká




87 – RAL 8017
 čokoládově hnědá
 lesklá / hladká




88 – RAL 8014
 hnědá
 pololesklá / hladká

TREND



RAL 9010 – - SA810G
 bílá
 matná / hladká



RAL 9016 – RC6002
 dopravní bílá
 lesklá / hladká



RAL 7035 – SLJ35G
 světle šedá
 lesklá / hladká



RAL 9006 – 29/91600
 bílý hliník
 matná / hladká



RAL 9006 – 29/90845
 bílý hliník
 lesklá / hladká



RAL 9007 – 29/70098
 šedý hliník
 matná / hladká



RAL 7001 – SL801G
 stříbrošedá
 matná / hladká



RAL 7042 – SL842G
 dopravní šedá A
 matná / hladká



RAL 7012 – SL812G
 čedičově šedá
 matná / hladká



RAL 7024 – 29/70090
 grafitově šedá
 lesklá / hladká



RAL 7016 – SL816G
 antracitově šedá
 matná / hladká



RAL 7021 – SL821G
 černošedá
 matná / hladká



RAL 9005 – SN805G
 černá
 matná / hladká




RAL 6005 – SK805G
 mechová zelená
 matná / hladká



DB703 – 29/80077
 kovově šedá
 matná / jemná struktura



DM02 – AE03407191821
 šedá
 matná / metalická



DM03 – AE03408126021
 tmavě šedá
 matná / metalická